



ITALIAN DOOR STORY



ITALIAN DOOR STORY

[gd-dorigo.com](http://gd-dorigo.com)

Collezione Luce

Collezione Luce





Social network



**MADE IN ITALY**

Made in Italy



Certification  
uni en iso  
9001:2015

# Valori distintivi

# Distinctive values

# Valeurs Distinctives



Tradition



50<sup>th</sup> ANNIVERSARY  
50 years  
of experience



Flexibility



Green energy



Quality



# Indice.

**06.**  
**Soluzioni  
a battente**

**20.**  
**Scorrevole  
a scomparsa**

**26.**  
**Sistemi  
scorrevoli**

Set 10

Set 11

Set 13

Set 21

Set 23

Set 31

Set 33

**58.**  
**Finiture**





# SOLUZIONI D'ARREDO IN VETRO E ALLUMINIO

I nuovi spazi living della casa richiedono sempre più spesso di creare divisioni dinamiche per esaltare le funzioni di ogni area.  
L'uso sapiente di porte e pannelli in versione scorrevole e a battente con telaio in alluminio consente di creare interazioni in totale leggerezza.  
L'elemento porta diventa così un vero e proprio oggetto di arredo in grado di caratterizzare lo spazio, esaltando o celando la divisione fra una zona e un'altra.

*More and more often, new home living spaces require the creation of dynamic partitions to bring out the function of each area.  
The skillful use of sliding and swing doors and panels with an aluminum frame allows for the creation of breezy and graceful interactions between spaces.  
The door thus becomes an actual element of décor which characterizes the surrounding space by highlighting or concealing the separation between one area and the next.*







# PORTE LUCE

## SOLUZIONI A BATTENTE

La luce attraversa le pareti riunendo in un unico lo spazio abitativo, ma Luce permette la giusta riservatezza. quasi invisibile, grazie al leggero telaio in alluminio, è disponibile con diverse finiture in vetro.

*Light passes through the walls, bringing the living spaces together in one, while "Luce" provides the right dose of discretion. Almost invisible, thanks to its light aluminium frame, it is available with various glass finishes.*

LUCE 900

Apertura / Opening  
Battente filo parete /  
Hinged blind flush-to-wall

Finitura / Finish  
Argento anodizzato

Telaio cassa / Frame  
ES90

Vetro / Glass  
03A Reflex Grigio







LUCE 900

Apertura / Opening  
Battente filo parete /  
Hinged blind flush-to-wall

Finitura / Finish  
Rame

Telaio cassa / Frame  
ES90

Vetro / Glass  
04A Bronzo Trasparente







LUCE 800

Apertura / Opening  
Battente / Hinged

Finitura / Finish  
Laccato metallizzato  
Antracite

Telaio cassa / Frame  
Mod. S60

Vetro / Glass  
01E-EX Laccato Ral





LUCE 800

Apertura / Opening  
Battente / Hinged

Finitura / Finish  
Laccato metallizzato Oro

Telaio cassa / Frame  
Mod. S60

Vetro / Glass  
04A Bronzo Trasparente



ART. 810



ART. 820



ART. 830



LUCE 810

Apertura / Opening  
Battente / Hinged

Finitura / Finish  
Laccato RAL Chiaro


Telaio cassa / Frame  
Mod. S60

Vetro / Glass  
04D-EX Con Tessuto

SOLUZIONI A BATTENTE



ART. 800 Antracite




ART. 800 Oro



ART. 800 Alu







Apertura / Opening  
Battente / Hinged

Finitura / Finish  
Laccato RAL Scuro

Telaio cassa / Frame  
Mod. S60

Vetro / Glass  
04A Ice Bronzo



LUCE 800

Apertura / Opening  
Battente / Hinged

Finitura / Finish  
Laccato RAL 9006

Telaio cassa / Frame  
Mod. S60

Vetro / Glass  
02A Ice Bianco Opale



ART. 850



ART. 860



ART. 870







# PORTE LUCE

## SCORREVOLE A SCOMPARSA

Versatile, funzionale, moderna: tre aggettivi per descrivere Luce, la porta scorrevole con anta in vetro. La leggerezza del telaio, disponibile in diverse finiture, consente il suo inserimento in molteplici ambienti domestici.

*"Luce", the sliding door with glass leaf, in three adjectives: versatile, functional and modern. The lightness of the frame, available in various finishes, adapts ego to multiple domestic environments.*

LUCE 800

Apertura / Opening  
Scorrevole a scomparsa /  
Concealed sliding

Finitura / Finish  
Laccato RAL Chiaro

Maniglia / Handle  
Mod. Ring

Vetro / Glass  
01A Trasparente







LUCE 830

Apertura / Opening  
Scorrevole a scomparsa /  
Concealed sliding

Finitura / Finish  
Laccato Metallizzato Alu

Telaio cassa / Frame  
Mod. S60

Maniglia / Handle  
Mod. Ring

Vetro / Glass  
03A Ice Grigio



LUCE 800

Apertura / Opening  
Scorrevole a scomparsa /  
Concealed sliding

Finitura / Finish  
Laccato RAL Chiaro

Maniglia / Handle  
Mod. Ring

Vetro / Glass  
01A Trasparente



SCORREVOLE A SCOMPARSA







# PORTE LUCE

## SISTEMA SCORREVOLE

Le vetrate scorrevoli GD DORIGO, con le molteplici configurazioni che possono assumere, contribuiscono a ridisegnare gli spazi di una casa. Senza togliere luminosità e senza frazionare gli ambienti, consentono di metterli in comunicazione con soluzioni straordinariamente scenografiche. Tanti modelli e molte finiture, consentono di soddisfare le esigenze di qualsiasi progetto abitativo.

*The glassed sliding doors GD DORIGO bring out the home spaces thanks to the many configurations they can create.  
These solutions can optimize the brightness and the rooms that are put into communication with extraordinary results.  
Many models and finishes permit to satisfy the demands of any living project.*

SET 10  
ANTA SINGOLA

Modello / Model  
LUCE 870

Apertura / Opening  
Scorrevole / Sliding

Finitura / Finish  
Laccato RAL 9005

Maniglia / Handle  
Mod. Ring

Vetro / Glass  
03A Grigio Trasparente











Modello / Model  
LUCE 800

Apertura / Opening  
Scorrevole / Sliding

Finitura / Finish  
Laccato RAL Scuro

Maniglia / Handle  
Mod. Ring

Vetro / Glass  
01D-EX Con Tessuto





SET 11  
ANTA DOPPIA

Modello / Model  
LUCE 800

Apertura / Opening  
Scorrevole / Sliding

Finitura / Finish  
Laccato Metallizzato  
Champagne

Maniglia / Handle  
Mod. Ring

Vetro / Glass  
01A Trasparente





SISTEMA SCORREVOLE



SET 13  
ANTA SINGOLA

Modello / Model  
LUCE 800

Apertura / Opening  
Scorrevole / Sliding

Finitura / Finish  
Laccato RAL Chiaro

Maniglia / Handle  
Mod. Ring

Vetro / Glass  
07A Acidato





SET 13  
ANTA DOPPIA

Modello / Model  
LUCE 800

Apertura / Opening  
Scorrevole / Sliding

Finitura / Finish  
Laccato Metallizzato Alu

Maniglia / Handle  
Mod. Ring

Vetro / Glass  
04D-EX Con Tessuto







SET 21  
ANTA DOPPIA

Modello / Model  
LUCE 800

Apertura / Opening  
Scorrevole / Sliding

Finitura / Finish  
Laccato Bianco

Maniglia / Handle  
Mod. Ring

Vetro / Glass  
05A Specchio



SET 21  
A 3 ANTE

Modello / Model  
LUCE 800

Apertura / Opening  
Scorrevole / Sliding

Finitura / Finish  
Laccato RAL Chiaro

Maniglia / Handle  
Mod. Ring

Vetro / Glass  
07A Acidato

SISTEMA SCORREVOLE





Modello / Model  
LUCE 860

Apertura / Opening  
Scorrevole / Sliding

Finitura / Finish  
Laccato RAL Scuro

Maniglia / Handle  
Mod. Ring

Vetro / Glass  
01A Trasparente





SET 23  
A 2 ANTE

Modello / Model  
LUCE 870

Apertura / Opening  
Scorrevole a trascinamento /  
Telescopic sliding version

Finitura / Finish  
Laccato Metallizzato Oro

Maniglia / Handle  
Mod. Ring

Vetro / Glass  
01A Trasparente

SISTEMA SCORREVOLE







SET 23  
A 2 ANTE

Modello / Model  
LUCE 800

Apertura / Opening  
Scorrevole / Sliding

Finitura / Finish  
Laccato RAL Scuro

Vetro / Glass  
03A Grigio Trasparente

Maniglia / Handle  
Mod. Ring

Vetro / Glass  
07A Acidato





SISTEMA SCORREVOLE



SET 23  
A 3 ANTE

Modello / Model  
LUCE 800

Apertura / Opening  
Scorrevole / Sliding

Finitura / Finish  
Laccato RAL 9005

Maniglia / Handle  
Mod. Ring

Vetro / Glass  
03A Grigio Trasparente



SET 23  
A 4 ANTE

Modello / Model  
LUCE 800

Apertura / Opening  
Scorrevole a trascinamento  
/ Telescopic sliding version

Finitura / Finish  
Laccato Metallizzato Alu

Maniglia / Handle  
Mod. Ring

Vetro / Glass  
01A Trasparente

SISTEMA SCORREVOLE







SET 31  
A 3 ANTE

Modello / Model  
LUCE 800

Apertura / Opening  
Scorrevole a trascinamento  
/ Telescopic sliding version

Finitura / Finish  
Laccato RAL Scuro

Maniglia / Handle  
Mod. Ring

Vetro / Glass  
01A Trasparente



SET 33  
A 3 ANTE

Modello / Model  
LUCE 800

Apertura / Opening  
Scorrevole a trascinamento  
/ Telescopic sliding version

Finitura / Finish  
Laccato RAL Scuro

Maniglia / Handle  
Mod. Ring

Vetro / Glass  
04A Bronzo Trasparente

SISTEMA SCORREVOLE





SISTEMA SCORREVOLE



SET 33  
A 3 ANTE

Modello / Model  
LUCE 800

Apertura / Opening  
Scorrevole / Sliding

Finitura / Finish  
Laccato RAL Scuro

Maniglia / Handle  
Mod. SQUARE - Placca Senza Serratura



Vetro / Glass  
04A Bronzo Trasparente





# UNA VASTA GAMMA DI VETRI E FINITURE

A wide range of colours and glassés designs





# Casse

S40/ S40L  
S60

TIPOLOGIA VETRO  
GLASS TYPE

# Vetri

S40/ S40L


VISTA ESTERNA  
EXTERIOR VIEW



VISTA INTERNA  
INTERIOR VIEW



S60



01A Trasparente



03A Grigio Trasparente



04A Bronzo Trasparente



03A Reflex Grigio



04A Reflex Bronzo




02A Ice Bianco Opale




03A Ice Grigio



04A Ice Bronzo



05A Specchio




07A Acidato



01E-EX Laccato



01D-EX Con Tessuto



04D-EX Con Tessuto



\_\_B-Ice Opale Con Decoro



# Maniglie

MINIMAL  
DESIGN

MANIGLIA SQUARE - PLACCA SENZA SERRATURA



MANIGLIA RING



PALETTE COLORI  
COLOUR RANGE

# Colori Porte



DISPONIBILI IN TUTTI I COLORI RAL  
AVAILABLE IN ALL RAL COLOURS

I colori, le foto e i particolari in tutte le immagini di questo catalogo sono da ritenersi indicativi.  
The colours, the photos and the details featured in all the images in this catalogue are merely indicative.



